

ENQUÊTE ÉLECTORALE 2022

VAGUE 11

EMBARGO

Lundi 23 mai à 6h30

VOS CONTACTS IPSOS FRANCE

Brice **TEINTURIER**
brice.teinturier@ipsos.com

Jean-François **DORIDOT**
jean-francois.doridot@ipsos.com

Federico **VACAS**
federico.vacas@ipsos.com

SciencesPo
CEVIPOF

Fondation
Jean Jaurès

Le Monde


GAME CHANGERS



sopra **steria**

A European Tech Leader

FICHE TECHNIQUE



ÉCHANTILLON

11 247 personnes, constituant un échantillon national représentatif de la population française, inscrite sur les listes électorales, âgée de 18 ans et plus.



DATE DE TERRAIN

Du **16 au 19 mai 2022**



MÉTHODE

Échantillon interrogé **par Internet** via l'Access Panel Online d'Ipsos.

Méthode des quotas :
sexe, âge, profession de la personne interrogée, catégorie d'agglomération, région.

Enquête réalisée pour

SciencesPo
CEVIPOF

Fondation
Jean Jaurès

Le Monde



Ce rapport a été élaboré dans le respect de la norme internationale ISO 20252 « Etudes de marché, études sociales et d'opinion ». *Ce rapport a été relu par Jean-François Doridot, Directeur général d'Ipsos Public Affairs en France.*

PRÉCISIONS SUR L'INTERVALLE DE CONFIANCE

L'intervalle de confiance (appelé aussi marge d'erreur) est l'intervalle dans lequel se trouve la valeur recherchée avec une probabilité fixée (le niveau de confiance). L'amplitude de cet intervalle dépend du niveau de confiance, de la valeur observée et de la taille de l'échantillon. Le calcul n'est justifié que pour les sondages aléatoires. Il ne peut pas être déterminé dans le cas de sondages par quotas mais on considère qu'il est proche de celui des sondages aléatoires.

INTERVALLE DE CONFIANCE (avec un niveau de confiance de 95%)

Taille d'échantillon (N)	SCORES OBTENUS (P)										
	2% ou 98%	5% ou 95%	10% ou 90%	15% ou 85%	20% ou 80%	25% ou 75%	30% ou 70%	35% ou 65%	40% ou 60%	45% ou 55%	50%
100	2,7	4,3	5,9	7,0	7,8	8,5	9,0	9,3	9,6	9,8	9,8
500	1,2	1,9	2,6	3,1	3,5	3,8	4,0	4,2	4,3	4,4	4,4
1 000	0,9	1,4	1,9	2,2	2,5	2,7	2,8	3,0	3,0	3,1	3,1
2 500	0,5	0,9	1,2	1,4	1,6	1,7	1,8	1,9	1,9	2,0	2,0
5 000	0,4	0,6	0,8	1,0	1,1	1,2	1,3	1,3	1,4	1,4	1,4
6 300*	0,3	0,5	0,7	0,9	1,0	1,1	1,1	1,2	1,2	1,2	1,2
10 000	0,3	0,4	0,6	0,7	0,8	0,8	0,9	0,9	1,0	1,0	1,0
11 200**	0,3	0,4	0,6	0,7	0,7	0,8	0,8	0,9	0,9	0,9	0,9
15 000	0,2	0,3	0,5	0,6	0,6	0,7	0,7	0,8	0,8	0,8	0,8

Note de lecture : pour un échantillon de 6 285 personnes (*Base intentions de vote législatives premier tour*), si le score mesuré est de 50%, il y a 95% de chances pour que la valeur réelle se situe aujourd'hui entre 48,8% et 51,2% (plus ou moins 1,2 point).

* Base intention de vote pour le premier tour des élections législatives de 2022 : certains d'aller voter ayant exprimé une intention de vote (n = 6 285)

** Base ensemble (questions d'opinion / n = 11 247)

L'ÉTAT D'ESPRIT GÉNÉRAL DES FRANÇAIS

1

LES PRINCIPALES PRÉOCCUPATIONS DES FRANÇAIS

Question : « Parmi les enjeux suivants, quels sont les trois qui vous préoccupent le plus quand vous pensez à la situation du pays ? »
 (Base : Ensemble de l'échantillon) Total supérieur à 100 car trois réponses possibles



*Enquête électorale française 2022 – Vague 9 - Ipsos Cevipof FJJ Le Monde – 12 600 répondants âgés de 18 ans et plus, inscrits sur les listes électorales interrogés du 2 au 4 avril 2022

LES PRINCIPALES PRÉOCCUPATIONS DES FRANÇAIS - DÉTAILS

Question : « Parmi les enjeux suivants, quels sont les trois qui vous préoccupent le plus quand vous pensez à la situation du pays ? »

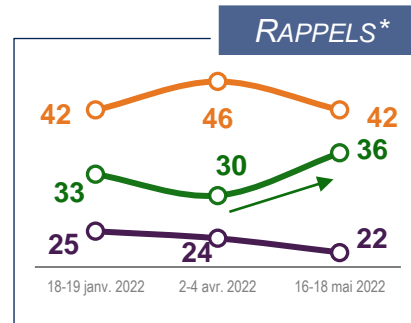
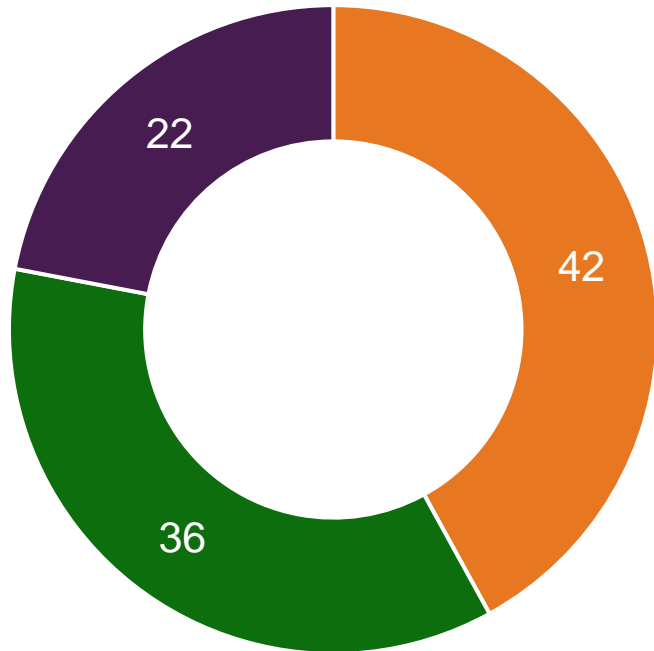
(Base : Ensemble de l'échantillon) Total supérieur à 100 car trois réponses possibles

%		SELON L'INTENTION DE VOTE AU 1ER TOUR					
		ENSEMBLE	NUPES	Renaissance, MoDem, Horizon	LR-JUDI	Rassemblement National	Reconquête
	Le pouvoir d'achat	57	60	52	51	67	40
	L'environnement	31	53	36	21	13	8
	Le système de santé	26	32	30	28	19	13
	La guerre en Ukraine	26	20	43	29	17	14
	Les retraites	23	25	16	22	31	12
	L'immigration	22	4	11	31	53	75
	La délinquance	19	6	16	26	34	57
	Les inégalités sociales	19	39	11	8	11	3
	Le système scolaire	11	14	12	11	4	12
	Les déficits publics et la dette	11	4	17	24	9	18
	La défense de la République et de la laïcité	10	5	15	14	11	16
	Le terrorisme	8	2	6	12	11	14
	L'épidémie de Covid-19	8	6	8	5	6	2
	Le chômage	7	6	6	5	5	3
	Les discriminations	7	11	6	2	2	1
	L'organisation de la vie politique et le fonctionnement de la démocratie	5	7	3	4	5	8
	Les questions européennes	3	2	6	3	1	3
	La répartition des compétences entre l'Etat et les territoires	2	1	2	3	1	1

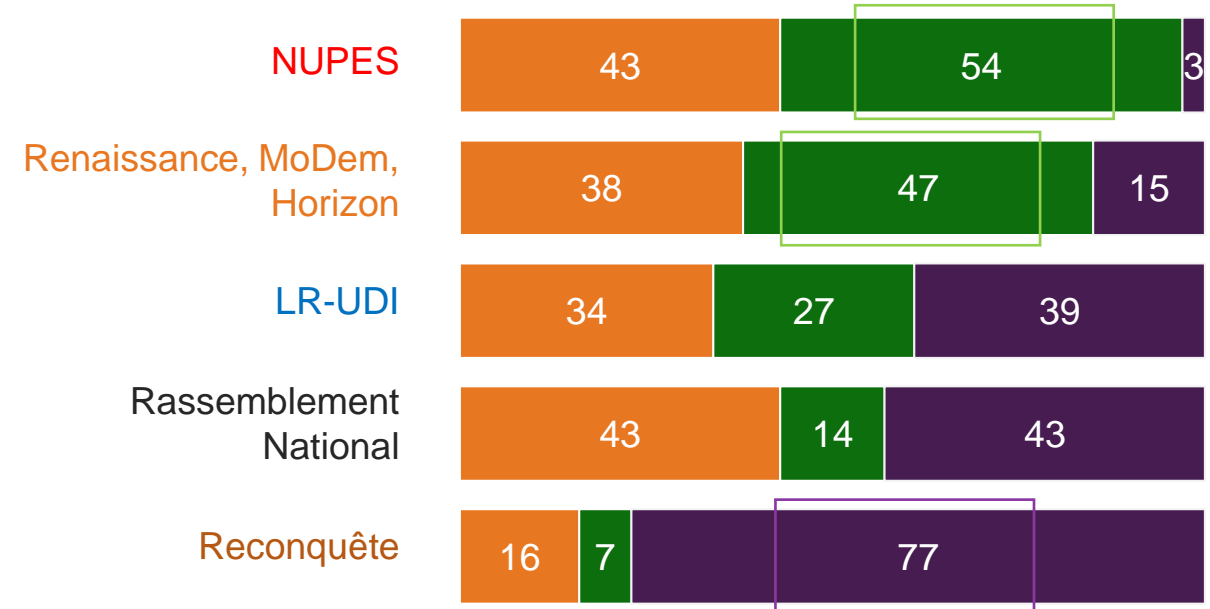
 1^{er} enjeu  2^{ème} enjeu

LA CRISE LA PLUS CRUCIALE POUR L'AVENIR DES GÉNÉRATIONS FUTURES ET L'AVENIR DU PAYS

Question : « Parmi les grandes crises que traverse actuellement la France, laquelle est selon vous la plus cruciale pour l'avenir des générations futures et pour l'avenir du pays ? » (Base : Ensemble de l'échantillon)



SELON L'INTENTION DE VOTE AU 1^{er} TOUR



LA CRISE SOCIALE

(STAGNATION DU POUVOIR D'ACHAT, HAUSSE DES INÉGALITÉS SOCIALES ET TERRITORIALES, MANQUE DE MOBILITÉ SOCIALE...)

LA CRISE ENVIRONNEMENTALE

(DÉRÈGLEMENT CLIMATIQUE, RECU DE LA BIODIVERSITÉ, POLLUTION DE L'AIR, DE L'EAU ET DES SOLS...)

LA CRISE IDENTITAIRE

(DIFFICULTÉS LIÉES À L'INTÉGRATION DES PERSONNES ÉTRANGÈRES, HAUSSE DE L'IMMIGRATION, PERTE DES VALEURS TRADITIONNELLES...)

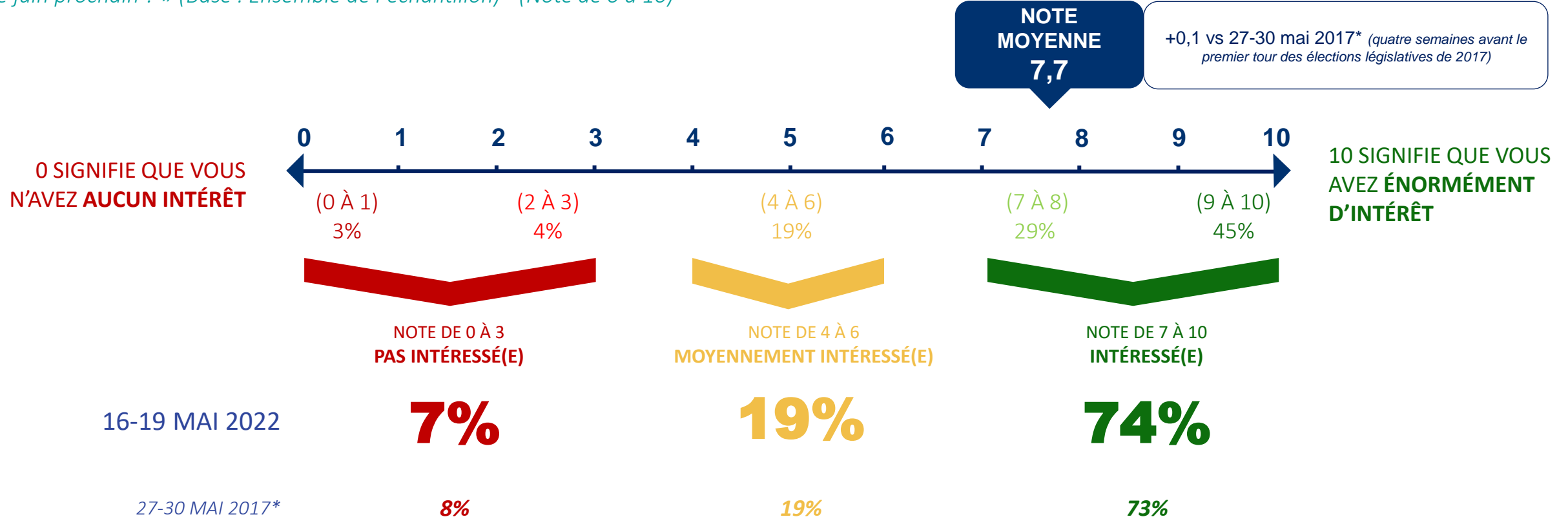
* Rappels : Enquête électorale française 2022 – Vague 9 - Ipsos Cevipof FJJ Le Monde – 12 600 répondants âgés de 18 ans et plus, inscrits sur les listes électorales interrogés du 2 au 4 avril 2022
Enquête Ipsos pour France Inter – 1067 répondants âgés de 18 ans et plus, interrogés du 18 au 19 janvier 2022

LES ÉLECTIONS LÉGISLATIVES DE 2022 : INTENTION D'ALLER VOTER ET INTENTIONS DE VOTE

2

L'INTÉRÊT POUR LES ÉLECTIONS LÉGISLATIVES

Question : « Sur une échelle de 0 à 10, où 0 signifie aucun intérêt et 10 signifie énormément d'intérêt, quel est votre niveau d'intérêt pour les élections législatives de juin prochain ? » (Base : Ensemble de l'échantillon) - (Note de 0 à 10)



*Enquête électorale française 2017 - Vague 15 – Ipsos pour le Cevipof et Le Monde – 14 958 répondants âgés de 18 ans et plus, inscrits sur les listes électorales interrogés du 27 au 30 mai 2017

L'INTÉRÊT POUR LES ÉLECTIONS LÉGISLATIVES

Question : « Sur une échelle de 0 à 10, où 0 signifie aucun intérêt et 10 signifie énormément d'intérêt, quel est votre niveau d'intérêt pour les élections législatives de juin prochain ? » (Base : Ensemble de l'échantillon) - (Note de 0 à 10)

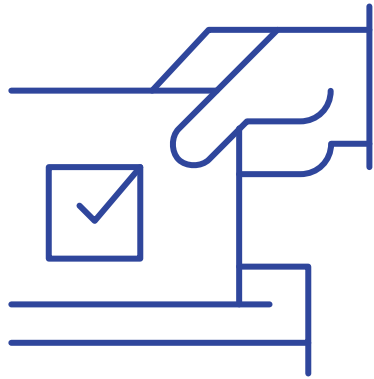
%	PAS INTÉRESSÉ(E) (0 À 3)	MOYENNEMENT INTÉRESSÉ(E) (4 À 6)	INTÉRESSÉ(E) (7 À 10)	NOTE MOYENNES
ENSEMBLE	7	19	74	7,7
<u>SELON L'ÂGE</u>				
18-24 ans	8	26	66	7,2
25-34 ans	9	21	70	7,3
35-49 ans	10	24	66	7,2
50-59 ans	9	19	72	7,6
60-69 ans	5	15	80	8,1
70 ans et plus	2	11	87	8,5
<u>SELON LA CATÉGORIE SOCIO-PROFESSIONNELLE</u>				
Agriculteurs et professions indépendantes	8	19	73	7,5
Cadres	6	19	75	7,7
Professions intermédiaires	8	22	70	7,4
Employés	9	23	68	7,3
Ouvriers	10	22	68	7,3
<u>Sous-total Retraités</u>	3	12	85	8,4
Retraités CSP+*	3	10	87	8,6
Retraités CSP-**	5	15	80	8,2

*Retraités anciennement cadres, professions intermédiaires, agriculteurs ou professions indépendantes

**Retraités anciennement ouvriers ou employés

L'INTENTION D'ALLER VOTER AU PREMIER TOUR

Question : « Dimanche 12 juin aura lieu le premier tour des élections législatives. Pouvez-vous donner une note de 0 à 10 sur votre intention d'aller voter ? 0 signifiant que vous êtes vraiment tout à fait certain de ne pas aller voter et 10 que vous êtes vraiment tout à fait certain d'aller voter. »



45% à 49%


Poids moyen : 47%

Rappel : participation finale au premier tour des élections législatives de 2017 : 48,7%

LE PROFIL DES FRANÇAIS CERTAINS D'ALLER VOTER (1/2)

47% INDICE DE PARTICIPATION

SELON LE SEXE

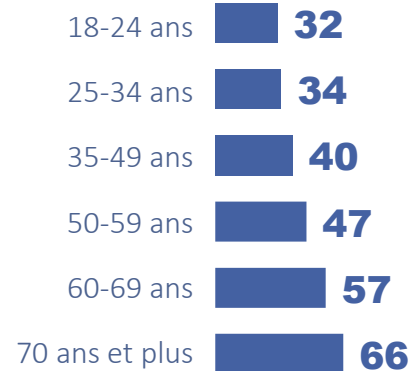


Hommes
47%

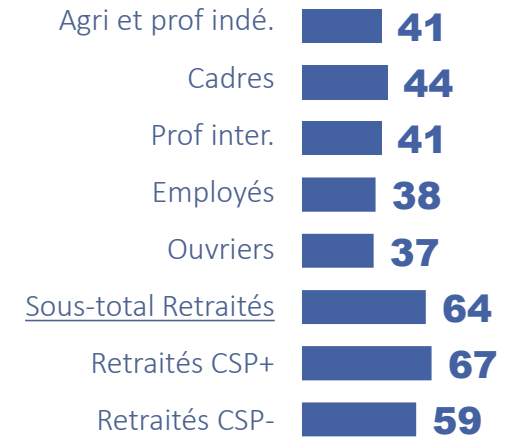


Femmes
47%

SELON L'ÂGE



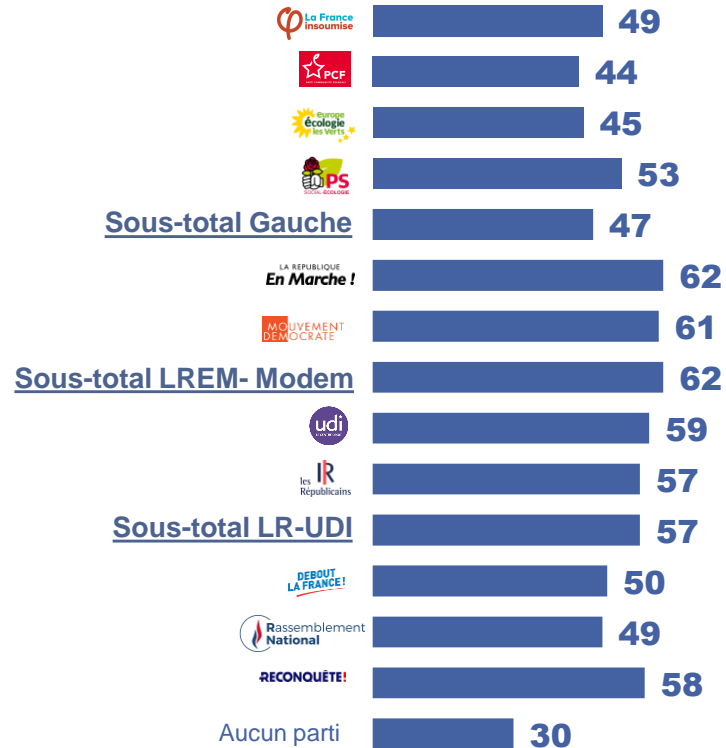
SELON LA CSP



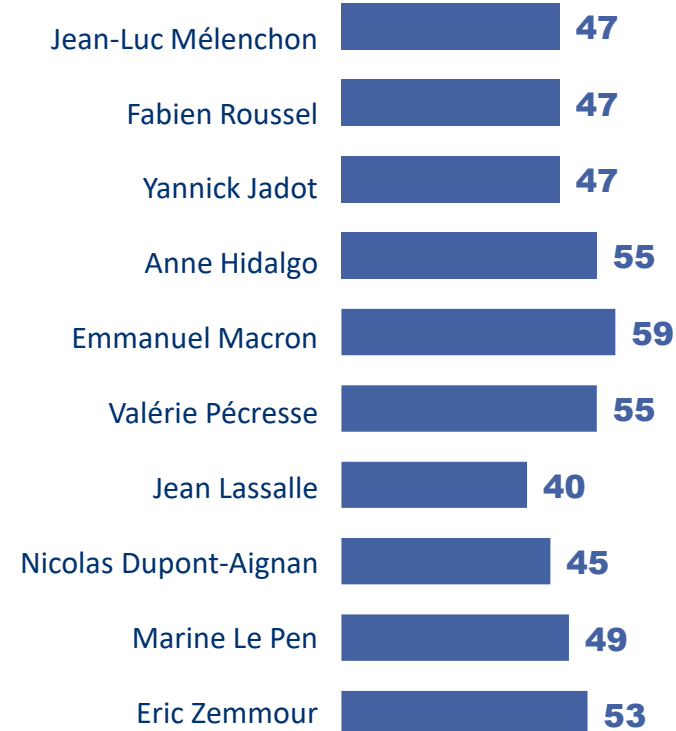
LE PROFIL DES FRANÇAIS CERTAINS D'ALLER VOTER (2/2)

47% INDICE DE PARTICIPATION

SELON LA PROXIMITÉ POLITIQUE



SELON LE VOTE AU 1^{ER} TOUR DE L'ÉLECTION PRÉSIDENTIELLE DE 2022



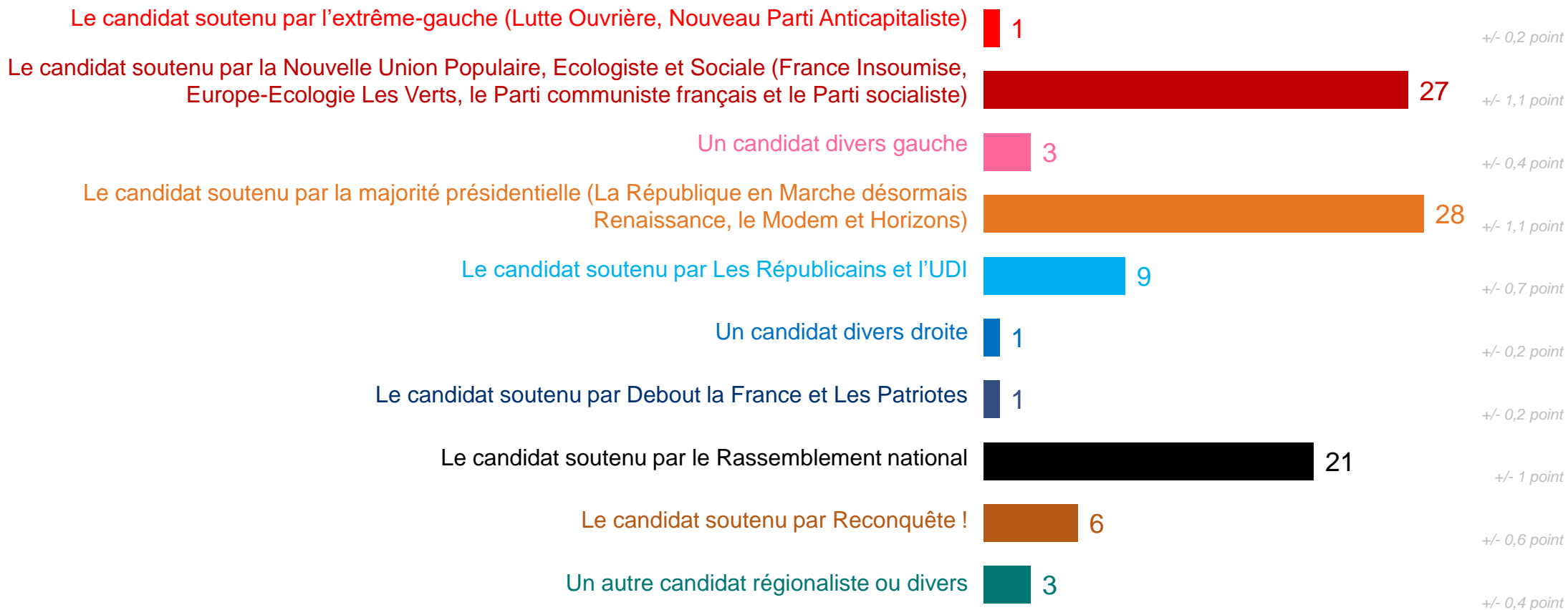
INTENTIONS DE VOTE 1^{ER} TOUR

L'INTENTION DE VOTE AU PREMIER TOUR

« Dimanche 12 juin aura lieu le premier tour des élections législatives. Si les candidats suivant se présentaient dans votre circonscription, pour lequel y aurait-il le plus de chances que vous votiez au premier tour ? » (Base : certaines d'aller voter, exprimés)

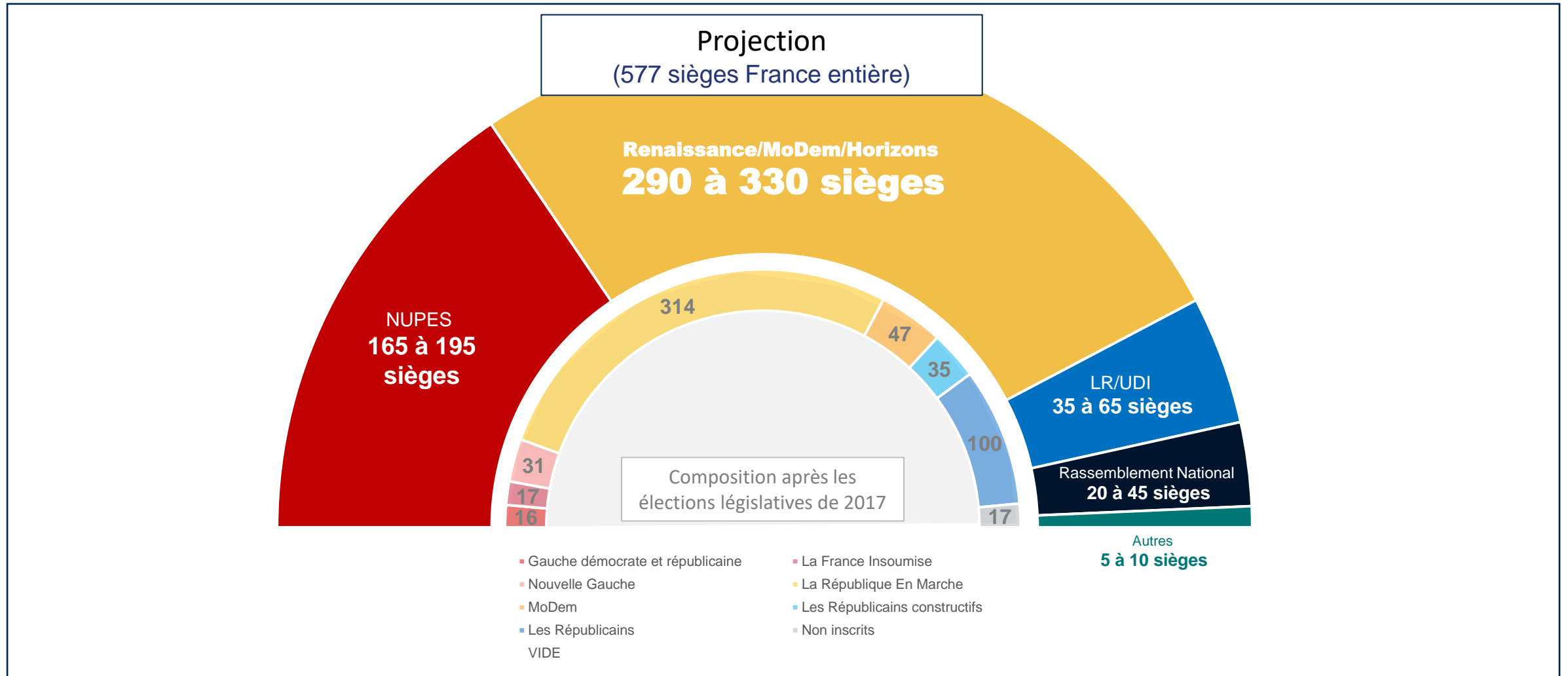
Intentions de vote réalisées sur étiquette partisane

Marges d'erreur



Personnes certaines d'aller voter n'ayant pas exprimé d'intention de vote : 3%

L'INTENTION DE VOTE AU PREMIER TOUR – PROJECTION EN SIÈGES



LE TRANSFERT DES VOTES PRESIDENTIELLE 2022 – LEGISLATIVES 2022

« Dimanche 12 juin aura lieu le premier tour des élections législatives. Si les candidats suivant se présentaient dans votre circonscription, pour lequel y aurait-il le plus de chances que vous votiez au premier tour ? » (Base : certains d'aller voter, exprimés)

INTENTION DE VOTE 1 ^{ER} TOUR LEGIS 2022 ►	Le candidat soutenu par...										
	Extr- Gauche	NUPES	Divers Gauche	Renaissance, Modem, Horizons	LR-UDI	Divers Droite	DLF- Patriotes	RN	Reconquête !	Régional ou Divers	TOTAL
▼ VOTE 1 ^{ER} TOUR PRESID 2022											
Jean-Luc Mélenchon	2	86	4	4	-	-	-	2	-	2	100
Fabien Roussel	2	59	16	8	5	2	-	4	-	4	100
Yannick Jadot	1	64	8	15	3	1	-	1	1	6	100
Anne Hidalgo	1	55	27	11	1	-	-	1	-	4	100
Emmanuel Macron	-	5	2	81	7	1	-	1	1	2	100
Valérie Pécresse	-	1	-	12	75	5	-	4	1	2	100
Jean Lassalle	2	18	6	15	16	5	4	10	4	20	100
Nicolas Dupont-Aignan	-	1	2	5	14	3	36	23	5	11	100
Marine Le Pen	1	4	-	3	5	1	1	80	3	2	100
Eric Zemmour	-	1	-	4	11	1	1	17	64	1	100

Note de lecture : Parmi les Français qui ont voté pour Jean-Luc Mélenchon au 1^{er} tour de l'élection présidentielle de 2022, qui sont certains d'aller voter au 1^{er} tour des élections législatives de 2022 et qui ont exprimé une intention de vote, **86%** ont l'intention de voter pour un candidat de NUPES.

LE VOTE SELON LE SEXE ET L'ÂGE

« Dimanche 12 juin aura lieu le premier tour des élections législatives. Si les candidats suivant se présentaient dans votre circonscription, pour lequel y aurait-il le plus de chances que vous votiez au premier tour ? » (Base : certains d'aller voter, exprimés)

INTENTION DE VOTE 1 ^{ER} TOUR 2022 ►	Le candidat soutenu par...										
	Extr- Gauche	NUPES	Divers Gauche	Renaissance, Modem, Horizons	LR-UDI	Divers Droite	DLF- Patriotes	RN	Reconquête !	Autre candidat	TOTAL
▼ SEXE											
Hommes	1	26	3	29	9	1	1	20	7	3	100
Femmes	1	28	4	27	9	1	1	21	5	3	100
▼ ÂGE											
18-24 ans	4	43	3	20	6	1	1	16	5	1	100
25-34 ans	3	39	2	20	3	1	-	23	7	2	100
35-49 ans	1	32	4	24	5	1	1	25	4	3	100
50-59 ans	1	27	3	24	7	1	2	26	6	3	100
60-69 ans	1	25	3	29	8	1	1	21	7	4	100
70 ans et plus	-	14	4	38	17	2	1	14	7	3	100

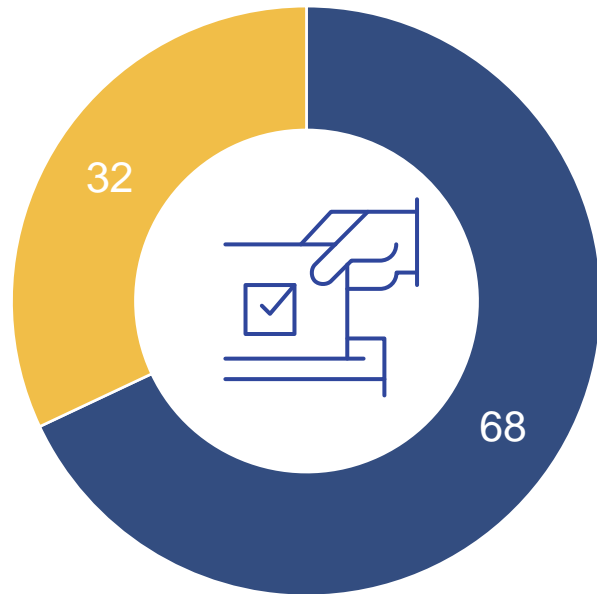
LE VOTE SELON LA CATÉGORIE SOCIO-PROFESSIONNELLE

« Dimanche 12 juin aura lieu le premier tour des élections législatives. Si les candidats suivant se présentaient dans votre circonscription, pour lequel y aurait-il le plus de chances que vous votiez au premier tour ? » (Base : certains d'aller voter, exprimés)

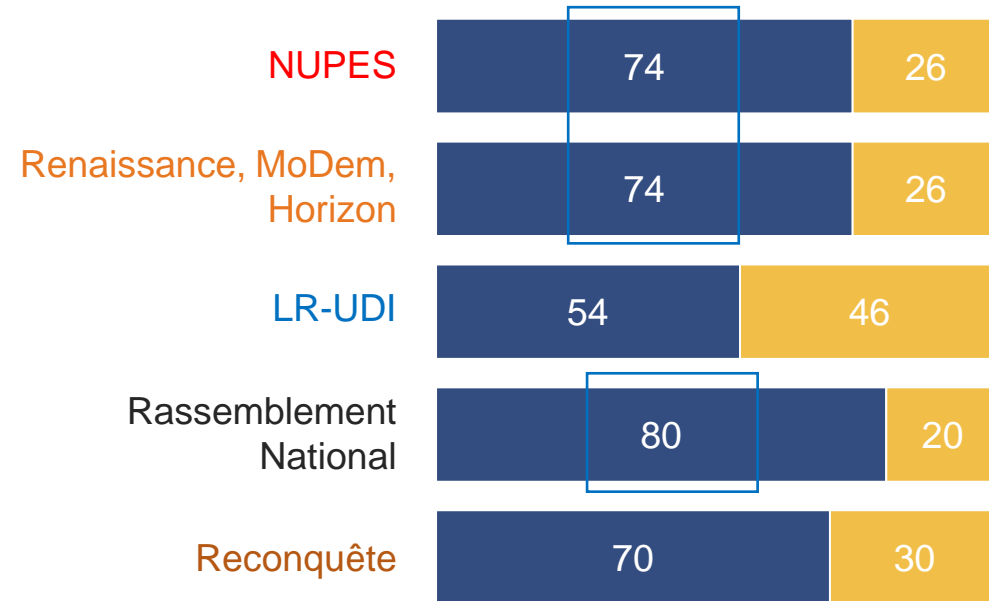
INTENTION DE VOTE 1 ^{ER} TOUR 2022 ►	Le candidat soutenu par...										
	Extr- Gauche	NUPES	Divers Gauche	Renaissance, Modem, Horizons	LR-UDI	Divers Droite	DLF- Patriotes	RN	Reconquête !	Autre candidat	TOTAL
▼ PCS											
Agriculteurs et prof. indépendantes	3	28	2	24	12	-	-	17	12	2	100
Cadres	3	32	3	35	7	1	1	10	6	2	100
Prof. intermédiaires	1	35	4	26	6	1	1	19	4	3	100
Employés	1	32	3	18	4	1	1	32	6	2	100
Ouvriers	2	23	2	15	3	1	2	40	8	4	100
Sous-total Retraités	-	18	3	37	14	1	1	16	7	3	100
Retraités CSP+	-	18	4	38	15	2	1	11	7	4	100
Retraités CSP-	1	18	2	33	11	1	2	24	5	3	100

LA SÛRETÉ DU CHOIX AU PREMIER TOUR

Question : « Votre choix est-il définitif ou peut-il encore changer ? »
(Base : Inscrits, certains d'aller voter)



SELON L'INTENTION DE VOTE AU 1^{er} TOUR



IL EST DÉFINITIF

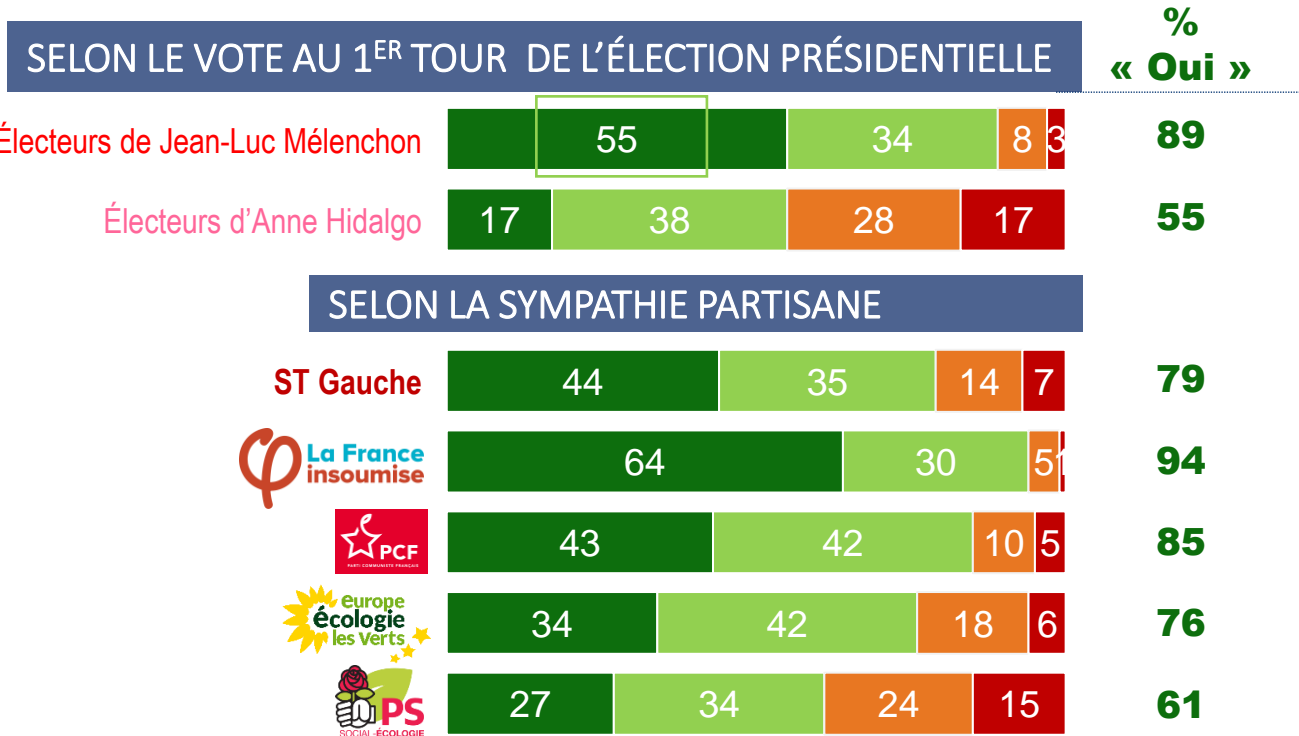
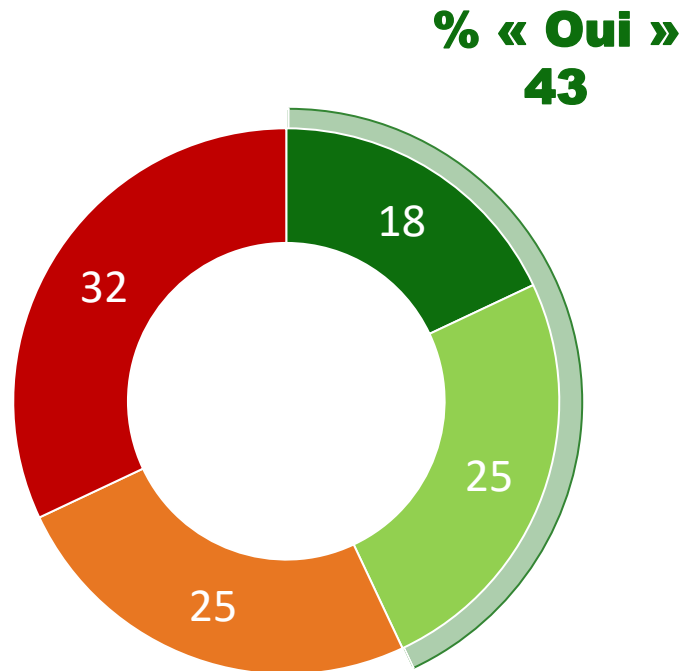
IL PEUT ENCORE CHANGER

ALLIANCES, PRONOSTICS ET SOUHAITS

3

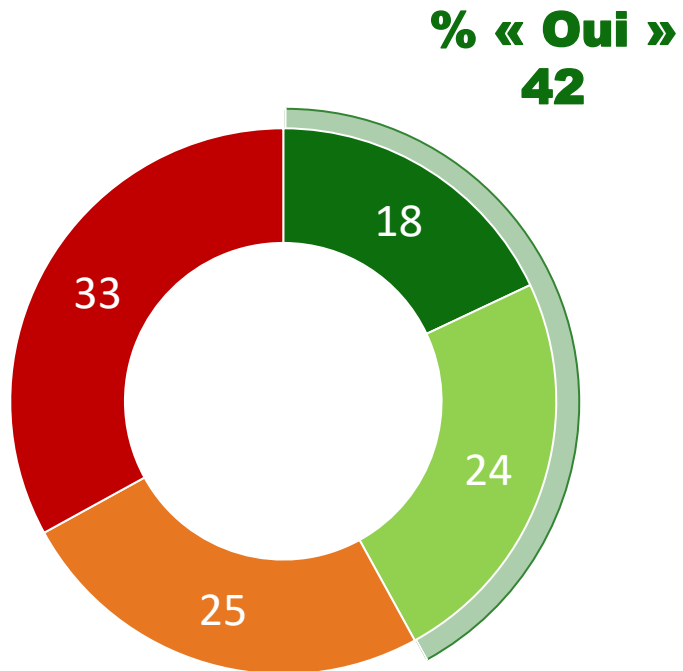
L'ADHÉSION À L'ALLIANCE LFI-PS EN VUE DES ÉLECTIONS LÉGISLATIVES

Question : « Approuvez-vous la décision du Parti socialiste de former une alliance avec la France Insoumise en vue des élections législatives ? » (Base : Ensemble de l'échantillon)

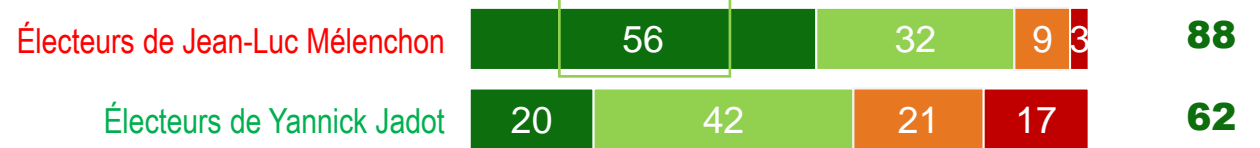


L'ADHÉSION À L'ALLIANCE LFI-EELV EN VUE DES ÉLECTIONS LÉGISLATIVES

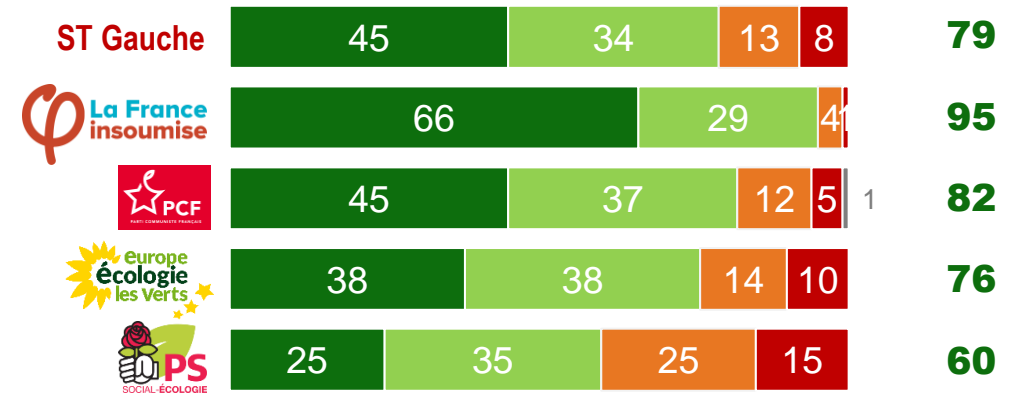
Question : « Approuvez-vous la décision d'Europe Ecologie-Les Verts de former une alliance avec la France Insoumise en vue des élections législatives ? » (Base : Ensemble de l'échantillon)



SELON LE VOTE AU 1^{ER} TOUR DE L'ÉLECTION PRÉSIDENTIELLE



SELON LA SYMPATHIE PARTISANE



OUI, TOUT À FAIT

OUI, PUTÔT

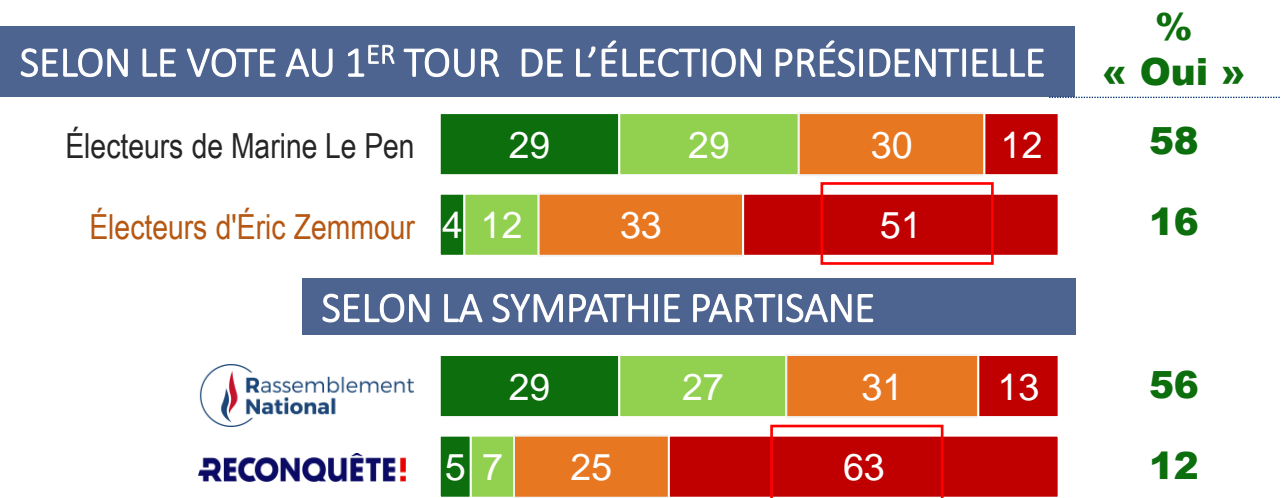
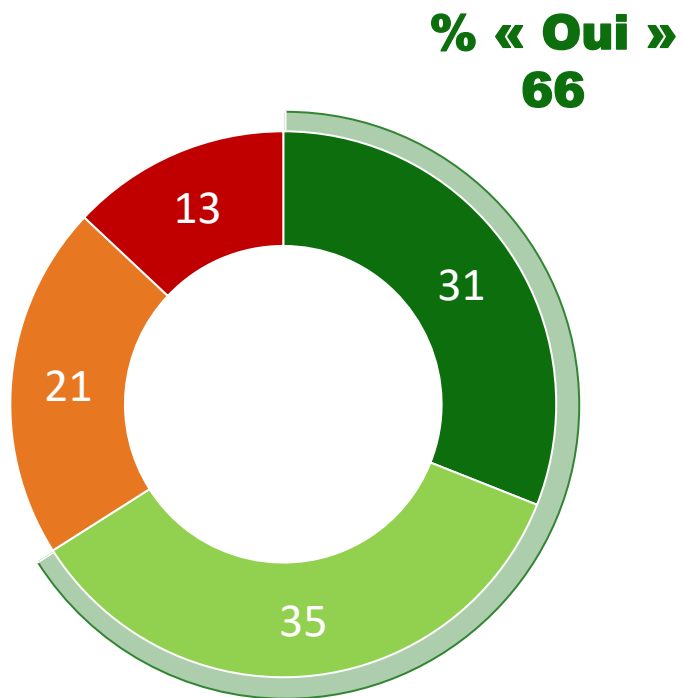
NON, PLUTÔT PAS

NON, PAS DU TOUT

(NE SE PRONONCE PAS)

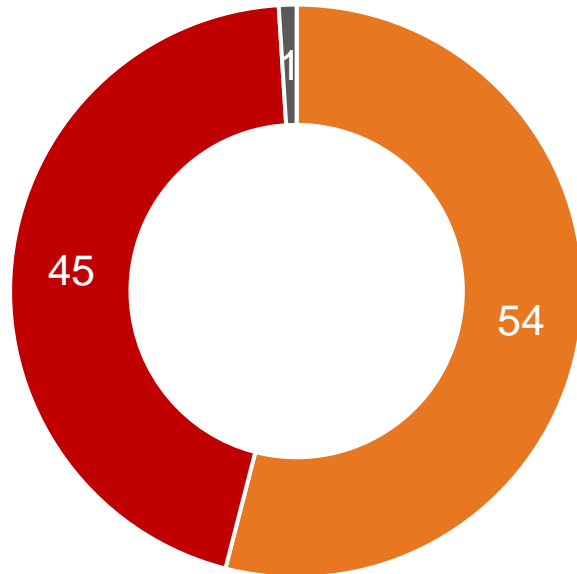
L'ADHÉSION AU REFUS D'ALLIANCE RN-RECONQUÊTE EN VUE DES ÉLECTIONS LÉGISLATIVES

Question : « Approuvez-vous la décision du Rassemblement national de refuser de former une alliance avec Reconquête ! (le parti d'Eric Zemmour) en vue des élections législatives ? »
 (Base : Ensemble de l'échantillon)

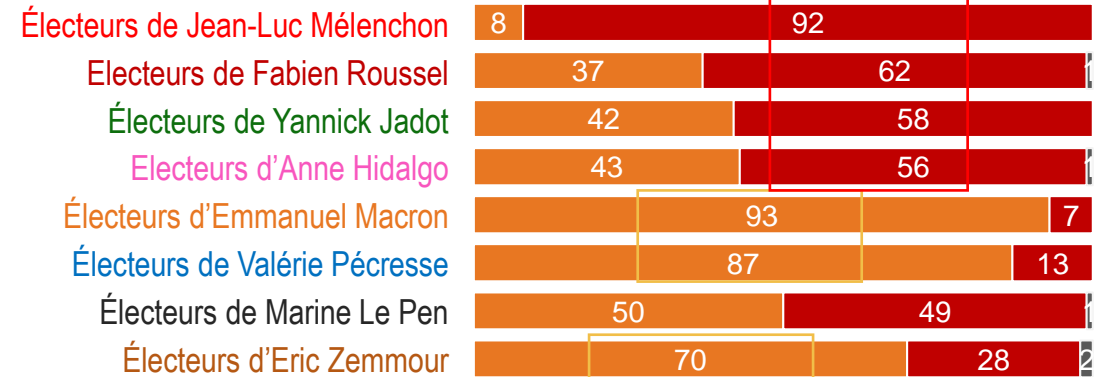


LE SOUHAIT DE MAJORITÉ À L'ASSEMBLÉE NATIONALE

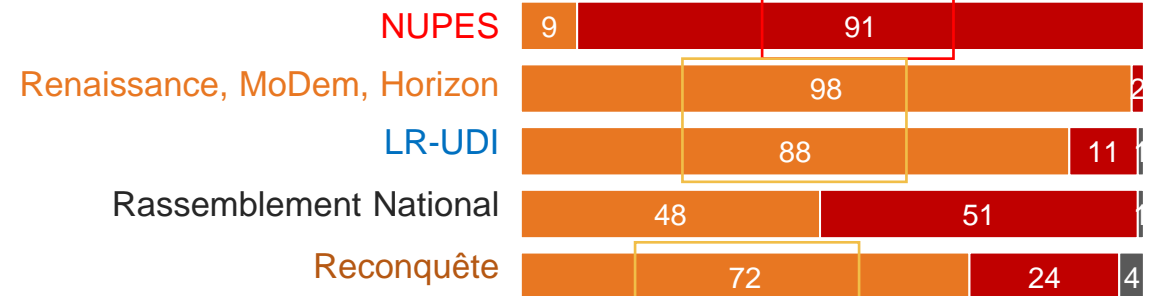
Question : « Selon vous, à la suite des élections législatives, serait-il préférable... ? » (Base : Ensemble de l'échantillon)



SELON LE VOTE AU 1^{ER} TOUR DE L'ÉLECTION PRÉSIDENTIELLE



SELON L'INTENTION DE VOTE AU 1^{ER} TOUR



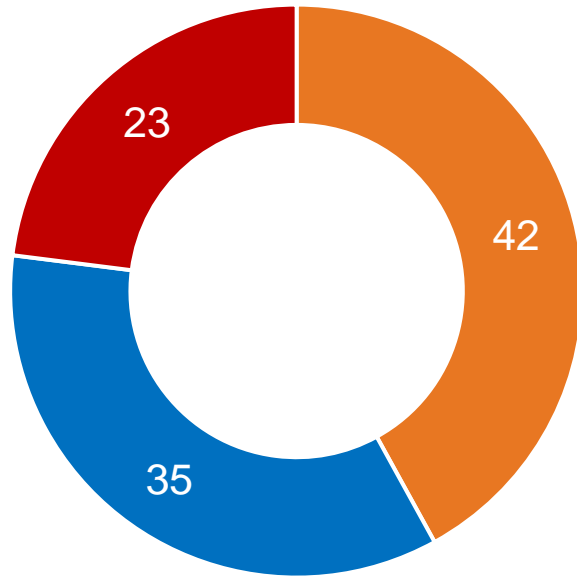
(NE SE PRONONCE PAS)

... QU'EMMANUEL MACRON OBTIENNE UNE MAJORITÉ À L'ASSEMBLÉE NATIONALE ET QU'IL PUISSE APPLIQUER SA POLITIQUE

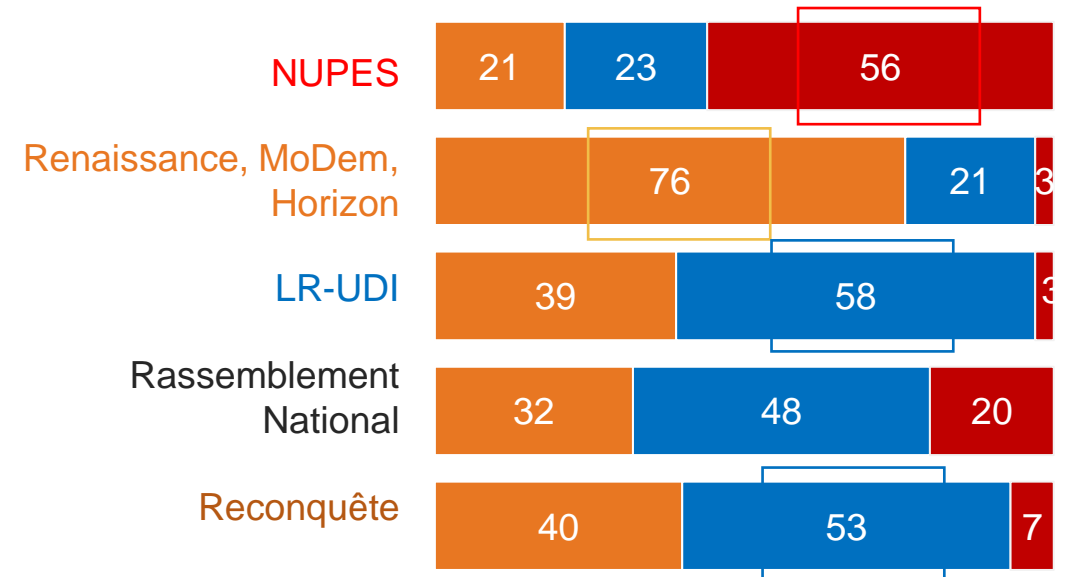
... QUE LA GAUCHE OBTIENNE UNE MAJORITÉ À L'ASSEMBLÉE NATIONALE ET QUE JEAN-LUC MÉLENCHON DEVIENNE PREMIER MINISTRE ET APPLIQUE SA POLITIQUE

LE PRONOSTIC DES RÉSULTATS DES ÉLECTIONS LÉGISLATIVES

Question : « Et selon vous, quel est le résultat le plus probable des élections législatives ? » (Base : Ensemble de l'échantillon)



SELON L'INTENTION DE VOTE AU 1^{ER} TOUR



LA RÉPUBLIQUE EN MARCHÉ (DÉSORMAIS RENAISSANCE) ET SES ALLIÉS OBTIENDRONT UNE MAJORITÉ À L'ASSEMBLÉE NATIONALE


LA RÉPUBLIQUE EN MARCHÉ (DÉSORMAIS RENAISSANCE) ET SES ALLIÉS N'OBTIENDRONT PAS DE MAJORITÉ À L'ASSEMBLÉE NATIONALE ET DEVRONT GOUVERNER AVEC L'APPUI DES RÉPUBLICAINS

LA GAUCHE OBTIENDRA UNE MAJORITÉ À L'ASSEMBLÉE NATIONALE

L'IMPACT DE L'OBTENTION DE LA MAJORITÉ À L'ASSEMBLÉE NATIONALE PAR CHACUNE DES PERSONNES SUIVANTES SUR LA SITUATION EN FRANCE

Question : « Si chacun des personnalités suivantes obtient une majorité à l'Assemblée nationale à la suite des élections législatives, pensez-vous que dans les années suivantes la situation de la France...? » (Base : Ensemble de l'échantillon)

Rappels	
2-4 avril 2022*	
S'AMÉLIORERA	SE DÉGRADERA
22	58
22	43



« S'AMÉLIORERA » / % « SE DÉGRADERA »

	SELON L'INTENTION DE VOTE AU PREMIER TOUR											
	ENSEMBLE		NUPES		Renaissance, MoDem, Horizon		LR-UDI		Rassemblement National		Reconquête	
Jean-Luc Mélenchon	24	54	68	7	3	85	2	87	11	69	2	89
Emmanuel Macron	23	42	6	62	72	1	23	25	4	67	8	64

S'AMÉLIORERA

NI L'UN NI L'AUTRE

SE DÉGRADERA


COMPARAISON « Si chacun des candidats suivants est élu président de la République, pensez-vous que dans les années suivantes la situation de la France...? »

*Enquête électorale française 2022 – Vague 9 - Ipsos Cevipof FJJ Le Monde – 12 600 répondants âgés de 18 ans et plus, inscrits sur les listes électorales interrogés du 2 au 4 avril 2022

L'IMPACT DE L'OBTENTION DE LA MAJORITÉ À L'ASSEMBLÉE NATIONALE PAR CHACUNE DES PERSONNES SUIVANTES SUR SA SITUATION PERSONNELLE

Question : « Et si chacune des personnalités suivantes obtient une majorité à l'Assemblée nationale à la suite des élections législatives, pensez-vous que dans les années suivantes votre situation personnelle...? » (Base : Ensemble de l'échantillon)

Rappels	
2-4 avril 2022*	
S'AMÉLIORERA	SE DÉGRADERA
22	50
15	45



« S'AMÉLIORERA » / % « SE DÉGRADERA »

	SELON L'INTENTION DE VOTE AU PREMIER TOUR											
	ENSEMBLE		NUPES		Renaissance, MoDem, Horizon		LR-UDI		Rassemblement National		Reconquête	
Jean-Luc Mélenchon	22	50	63	6	3	75	2	81	11	67	2	86
Emmanuel Macron	17	43	5	61	50	3	15	32	2	70	5	65

S'AMÉLIORERA

NI L'UN NI L'AUTRE

SE DÉGRADERA

COMPARAISON « Si chacun des candidats suivants est élu président de la République, pensez-vous que dans les années suivantes votre situation personnelle...? »

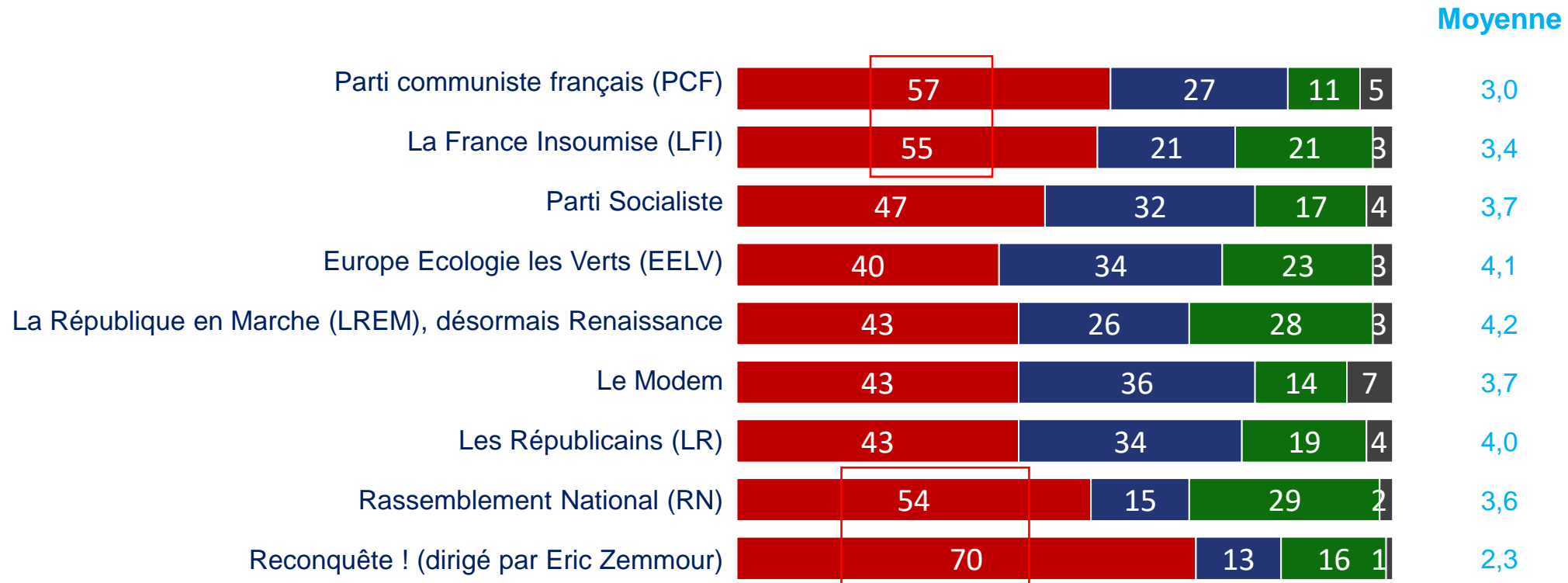
*Enquête électorale française 2022 – Vague 9 - Ipsos Cevipof FJJ Le Monde – 12 600 répondants âgés de 18 ans et plus, inscrits sur les listes électorales interrogés du 2 au 4 avril 2022

IMAGE DES PARTIS ET DE LEURS LEADERS

4

LE DEGRÉ D'ANTIPATHIE, DE SYMPATHIE DE CHAQUE PARTI

Question : « Voici une liste de partis politiques. Pour chacun d'eux, quel est votre degré de sympathie en leur attribuant une note qui va de 0 à 10 où 0 correspond à une forte antipathie et 10 à une forte sympathie. Les notes intermédiaires permettant de nuancer votre jugement. Quelle note donnez-vous à : »
(Base : Ensemble de l'échantillon)



DE L'ANTIPATHIE
(0-3)

NI DE L'ANTIPATHIE, NI DE LA SYMPATHIE
(4-6)

DE LA SYMPATHIE
(7-10)

VOUS NE CONNAISSEZ PAS
SUFFISAMMENT POUR VOUS PRONONCER

LE DEGRÉ D'ANTIPATHIE, DE SYMPATHIE DE CHAQUE PARTI - DÉTAILS

Question : « Voici une liste de partis politiques. Pour chacun d'eux, quel est votre degré de sympathie en leur attribuant une note qui va de 0 à 10 où 0 correspond à une forte antipathie et 10 à une forte sympathie. Les notes intermédiaires permettant de nuancer votre jugement. Quelle note donnez-vous à : »
(Base : Ensemble de l'échantillon)

% « DE L'ANTIPATHIE » / % « DE LA SYMPATHIE »

SELON L'INTENTION DE VOTE AU 1^{ER} TOUR

	ENSEMBLE		NUPES		Renaissance, Modem, Horizons		LR-UDI		RN		Reconquête !	
Parti communiste français (PCF)	57	11	23	33	75	2	85	1	75	4	86	1
La France Insoumise (LFI)	55	21	8	67	85	3	90	1	74	6	91	1
Parti Socialiste	47	17	21	39	46	12	76	2	75	3	87	3
Europe Ecologie les Verts (EELV)	40	23	13	53	44	15	68	5	67	7	84	5
LREM, désormais Renaissance	43	28	65	8	1	83	31	27	74	5	73	10
Le Modem	43	14	55	5	15	38	37	19	66	3	71	4
Les Républicains (LR)	43	19	75	2	31	20	1	85	46	16	39	22
Rassemblement National (RN)	54	29	84	6	86	3	53	23	1	90	14	65
Reconquête !	70	16	94	1	93	2	64	15	36	37	5	86

L'IMAGE DÉTAILLÉE DES PRINCIPAUX CHEFS DE PARTI

Question : « Les phrases suivantes s'appliquent-elles à chacune des personnes suivantes ? » (Base: Ensemble de l'échantillon)

% « OUI »

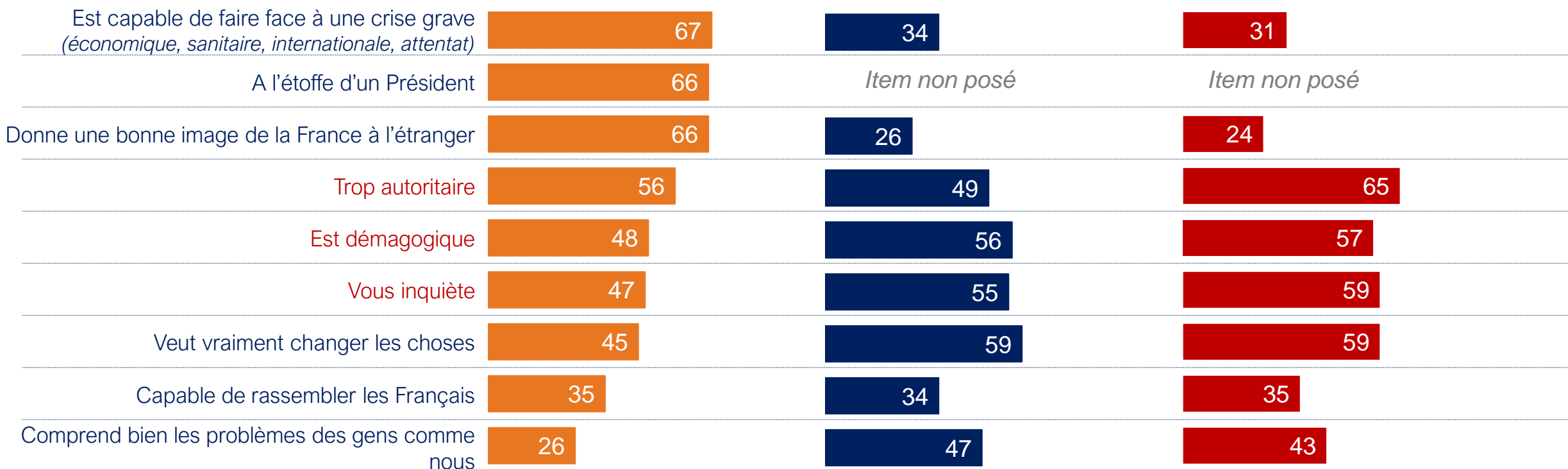
Emmanuel Macron



Marine Le Pen



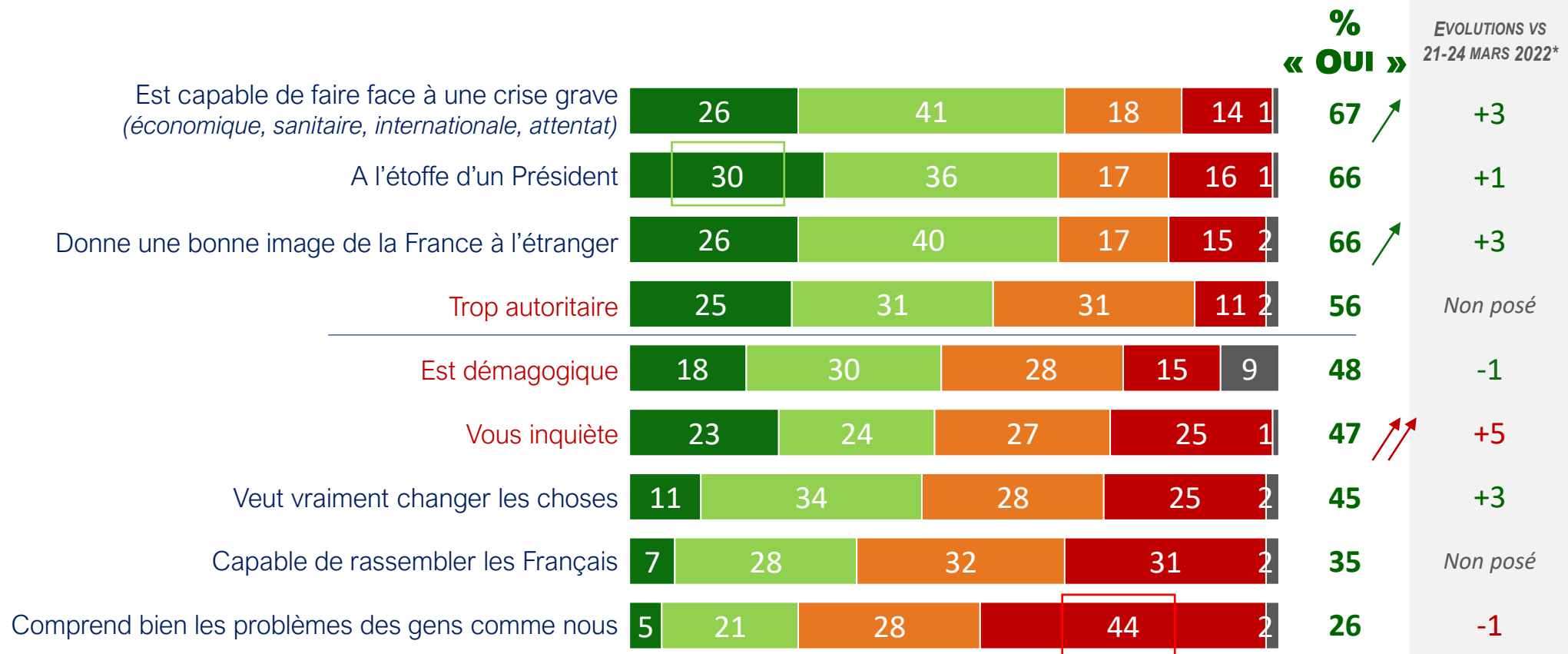
Jean-Luc Mélenchon



L'IMAGE DÉTAILLÉE D'EMMANUEL MACRON



Question : « Les phrases suivantes s'appliquent-elles à Emmanuel Macron ? »
(base: Ensemble de l'échantillon)



*Enquête électorale française 2022 – Vague 8 - Ipsos Cevipof FJJ Le Monde – 13 269 répondants âgés de 18 ans et plus, inscrits sur les listes électorales interrogés du 21 au 24 mars 2022

L'IMAGE DÉTAILLÉE D'EMMANUEL MACRON - DÉTAILS



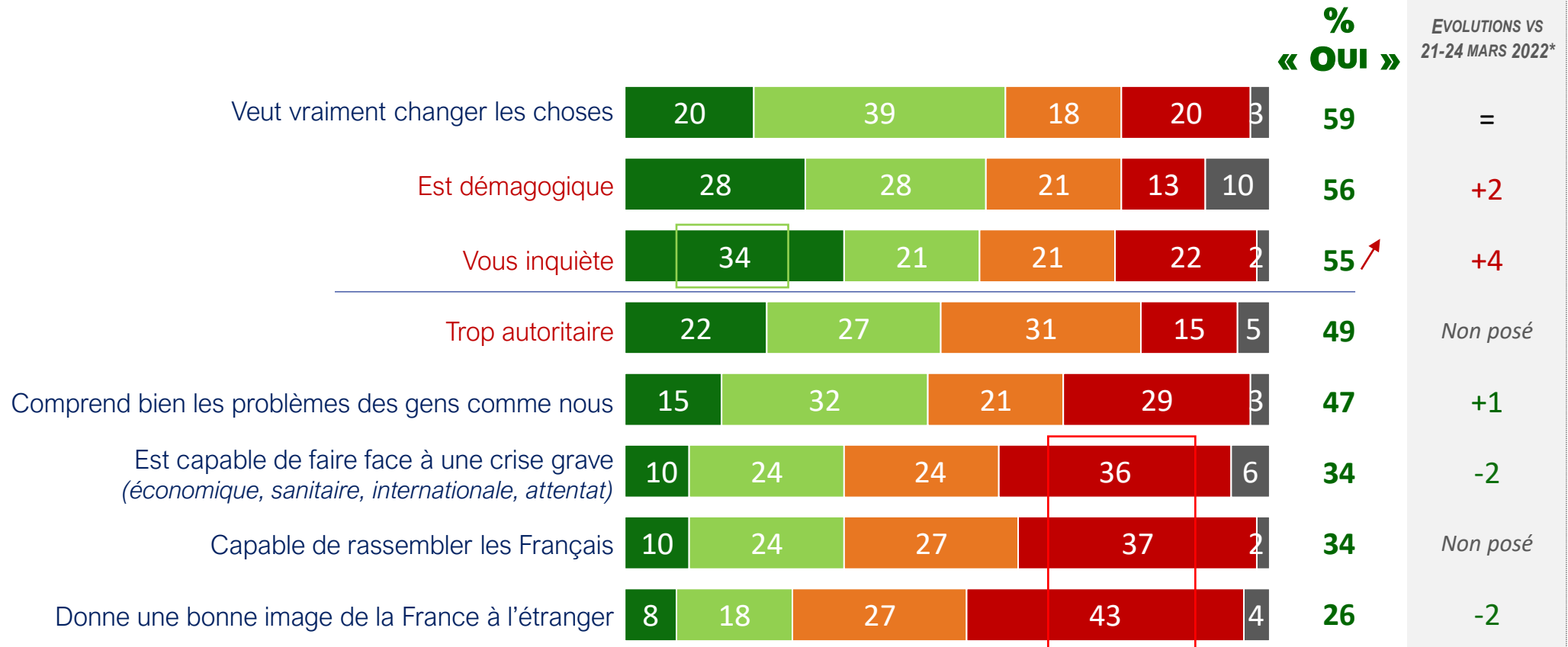
Question : « Les phrases suivantes s'appliquent-elles à Emmanuel Macron ? »
(base: Ensemble de l'échantillon)

En %, « Oui »	SELON L'INTENTION DE VOTE AU 1ER TOUR					
	ENSEMBLE	NUPES	Renaissance, MoDem, Horizon	LR-UDI	Rassemblement National	Reconquête
Est capable de faire face à une crise grave (économique, sanitaire, internationale, attentat)	67	61	99	78	42	37
A l'étoffe d'un Président	66	61	99	80	37	39
Donne une bonne image de la France à l'étranger	66	62	98	79	40	37
Trop autoritaire	56	73	29	61	72	69
Est démagogique	48	62	31	50	48	73
Vous inquiète	47	64	3	36	76	72
Veut vraiment changer les choses	45	28	94	53	20	23
Capable de rassembler les Français	35	18	81	39	11	15
Comprend bien les problèmes des gens comme nous	26	8	73	29	7	9

L'IMAGE DÉTAILLÉE DE MARINE LE PEN



Question : « Les phrases suivantes s'appliquent-elles à Marine Le Pen ? »
(base: Ensemble de l'échantillon)



*Enquête électorale française 2022 – Vague 8 - Ipsos Cevipof FJJ Le Monde – 13 269 répondants âgés de 18 ans et plus, inscrits sur les listes électorales interrogés du 21 au 24 mars 2022

L'IMAGE DÉTAILLÉE DE MARINE LE PEN - DÉTAILS



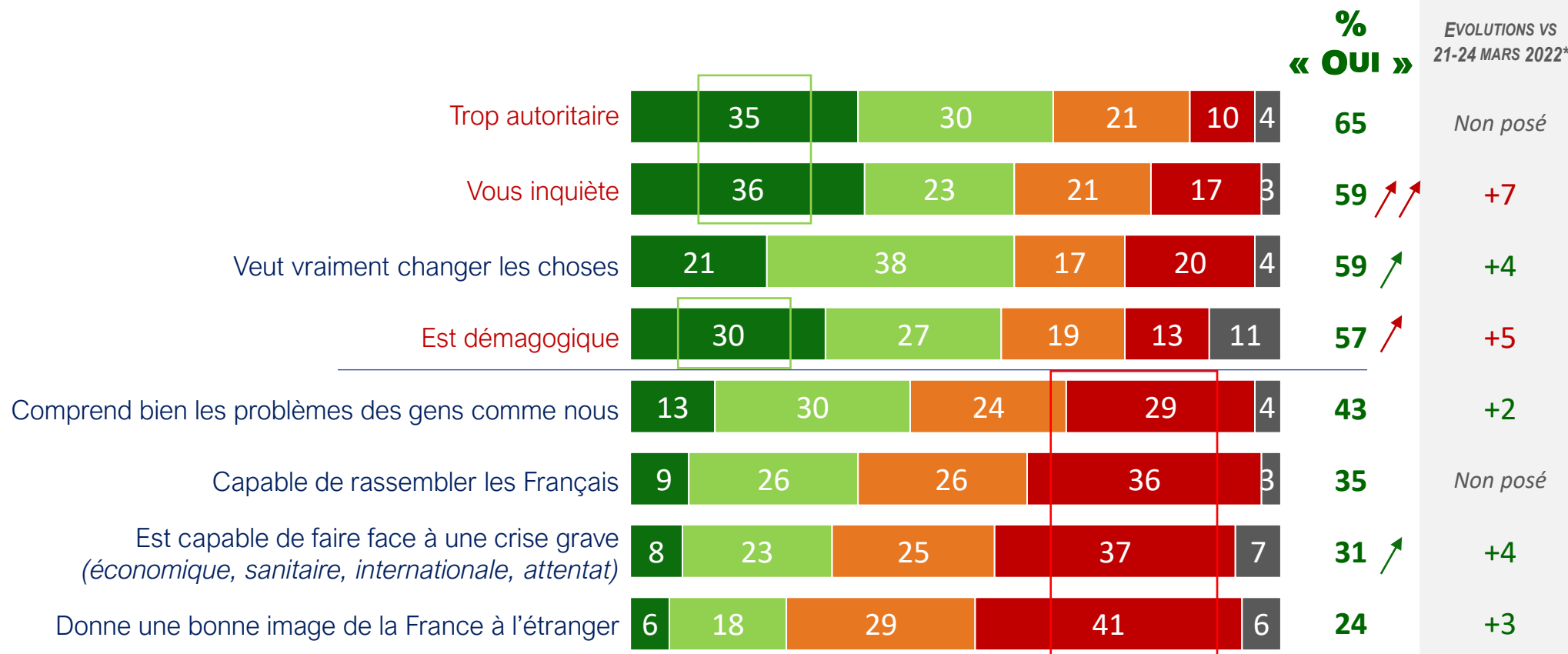
Question : « Les phrases suivantes s'appliquent-elles à Marine Le Pen ? »
(base: Ensemble de l'échantillon)

En %, « Oui »	SELON L'INTENTION DE VOTE AU 1ER TOUR					
	ENSEMBLE	NUPES	Renaissance, MoDem, Horizon	LR-UDI	Rassemblement National	Reconquête
Veut vraiment changer les choses	59	45	41	66	97	75
Est démagogique	56	64	72	61	43	43
Vous inquiète	55	79	87	57	5	19
Trop autoritaire	49	69	72	53	11	22
Comprend bien les problèmes des gens comme nous	47	23	19	51	96	78
Est capable de faire face à une crise grave (économique, sanitaire, internationale, attentat)	34	15	5	24	88	61
Capable de rassembler les Français	34	13	10	22	84	54
Donne une bonne image de la France à l'étranger	26	9	4	15	73	52

L'IMAGE DÉTAILLÉE DE JEAN-LUC MÉLENCHON



Question : « Les phrases suivantes s'appliquent-elles à Jean-Luc Mélenchon ? »
(base: Ensemble de l'échantillon)



*Enquête électorale française 2022 – Vague 8 - Ipsos Cevipof FJJ Le Monde – 13 269 répondants âgés de 18 ans et plus, inscrits sur les listes électorales interrogés du 21 au 24 mars 2022

L'IMAGE DÉTAILLÉE DE JEAN-LUC MÉLENCHON - DÉTAILS



Question : « Les phrases suivantes s'appliquent-elles à Jean-Luc Mélenchon ? »
(base: Ensemble de l'échantillon)

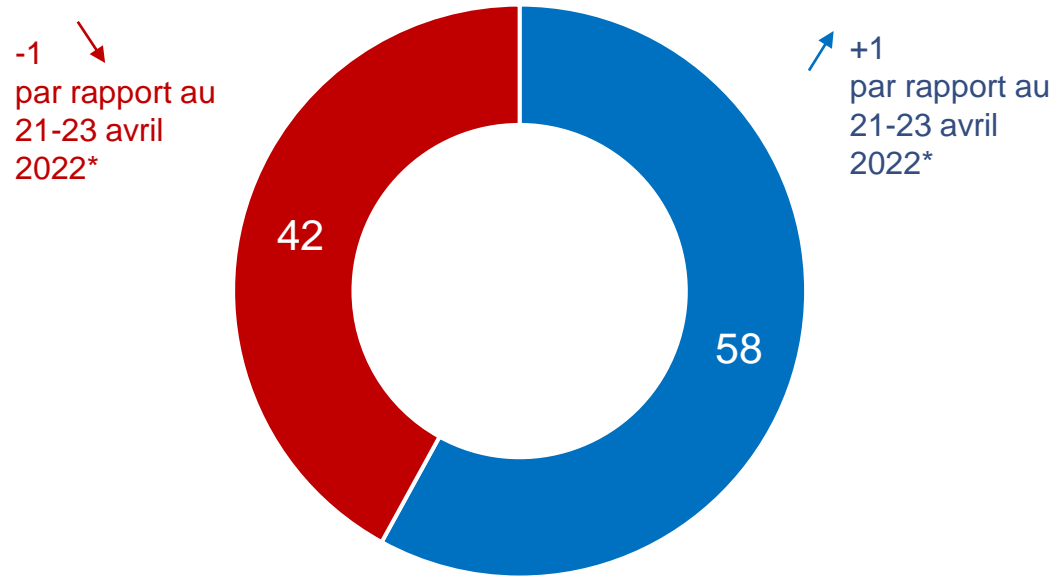
En %, « Oui »		SELON L'INTENTION DE VOTE AU 1ER TOUR					
		ENSEMBLE	NUPES	Renaissance, MoDem, Horizon	LR-UDI	Rassemblement National	Reconquête
	Trop autoritaire	65	46	85	86	67	86
	Vous inquiète	59	15	86	88	73	91
	Veut vraiment changer les choses	59	94	48	48	42	36
	Est démagogique	57	46	76	73	49	80
	Comprend bien les problèmes des gens comme nous	43	89	21	20	26	13
	Capable de rassembler les Français	35	76	11	9	22	8
	Est capable de faire face à une crise grave (économique, sanitaire, internationale, attentat)	31	78	7	8	18	10
	Donne une bonne image de la France à l'étranger	24	57	5	2	12	3

DÉBUT DU QUINQUENNAT

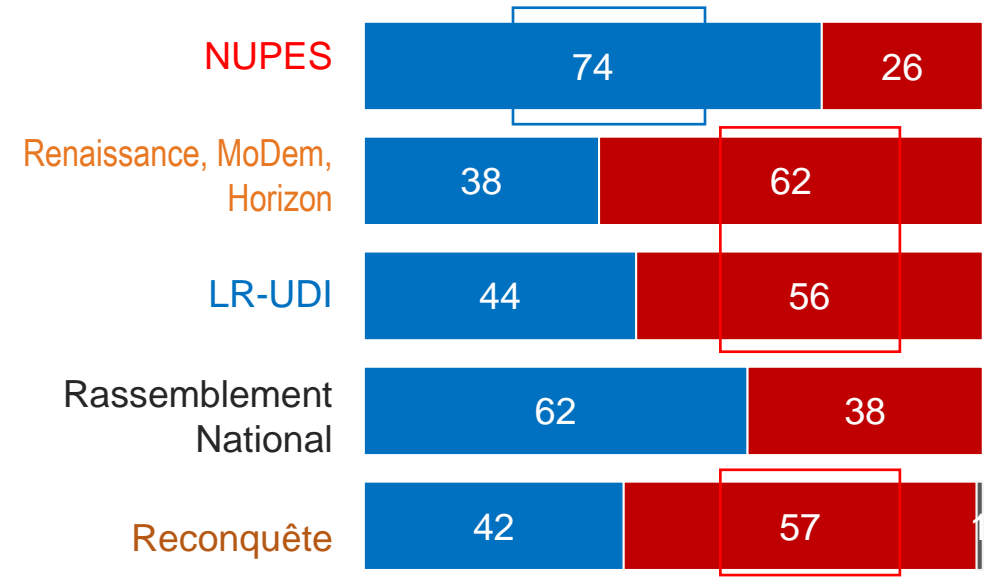
5

LES ATTENTES À L'ÉGARD DU PRÉSIDENT DE LA RÉPUBLIQUE LORS DES PREMIERS MOIS DU QUINQUENNAT

Question : « Qu'attendez-vous en priorité du président de la République lors des premiers mois de son quinquennat ? » (Base : Ensemble de l'échantillon)



SELON L'INTENTION DE VOTE AU 1^{ER} TOUR



QU'IL RASSEMBLE LES FRANÇAIS, MÊME SI CELA SIGNIFIE DE REMETTRE À PLUS TARD CERTAINES RÉFORMES IMPORTANTES MAIS CLIVANTES

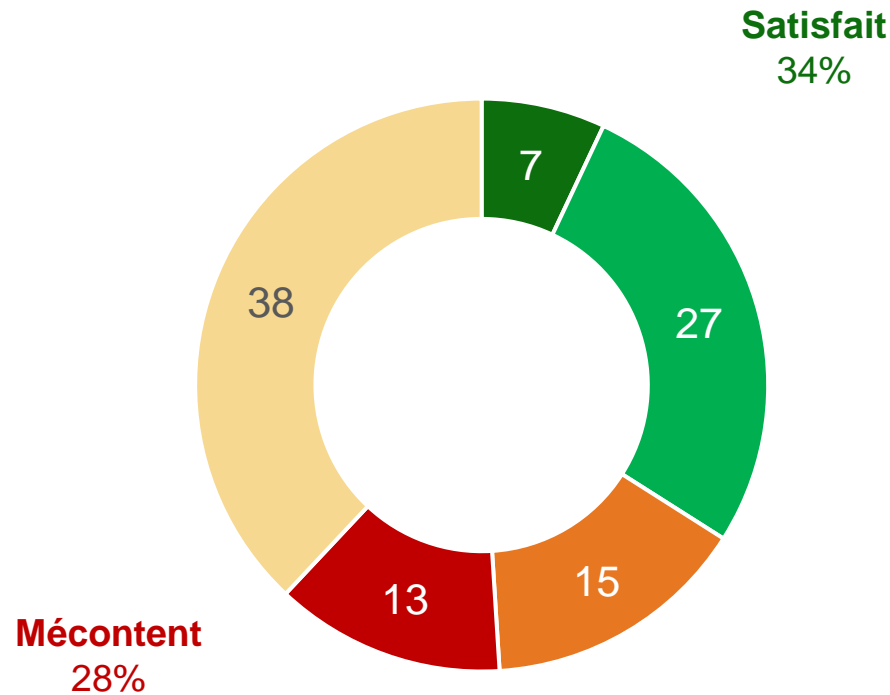
QU'IL RÉFORME LE PAYS EN PROFONDEUR, MÊME SI CELA PEUT PROVOQUER DES MOUVEMENTS SOCIAUX DE GRANDE AMPLEUR

(NE SE PRONONCE PAS)

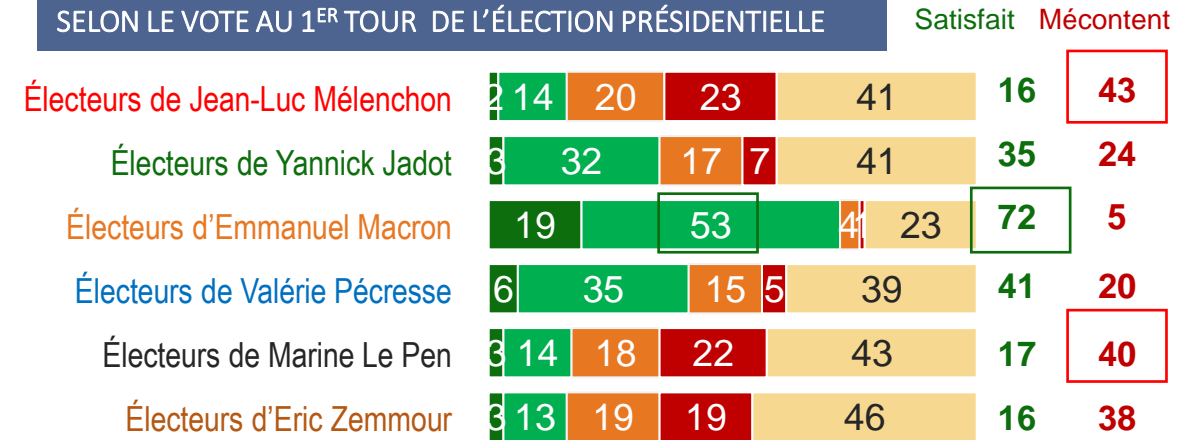
*Evolution : Enquête « Comprendre le vote des Français, 2nd tour » – Ipsos pour France TV, Radio France, Le Parisien, RFI-Fce24, LCP, Public Sénat – 4000 répondants âgés de 18 ans et plus, inscrits sur les listes électorales interrogés du 21 au 23 avril 2022

L'OPINION À L'ÉGARD DE LA NOMINATION D'ÉLISABETH BORNE EN TANT QUE PREMIÈRE MINISTRE

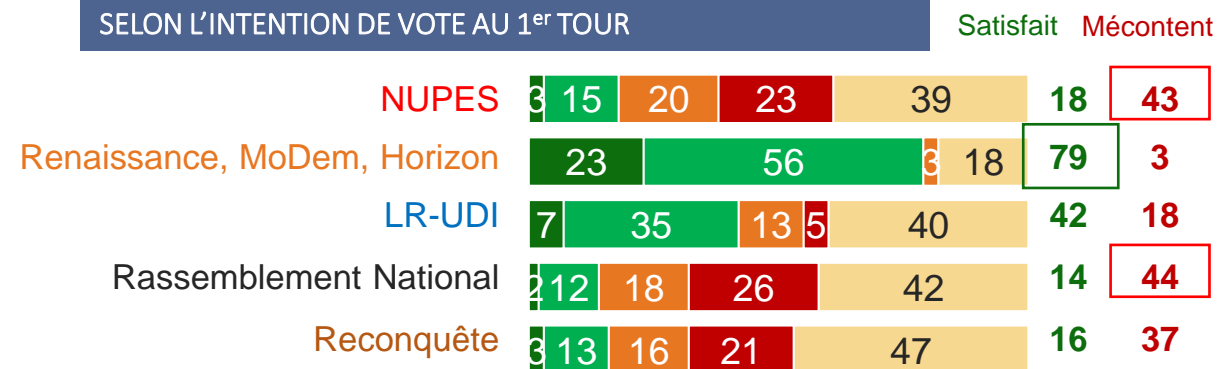
Question : « Diriez-vous que vous êtes satisfait, mécontent ou indifférent vis-à-vis de la nomination d'Elisabeth Borne au poste de Première ministre ? » (Base : Ensemble de l'échantillon)



SELON LE VOTE AU 1^{ER} TOUR DE L'ÉLECTION PRÉSIDENTIELLE



SELON L'INTENTION DE VOTE AU 1^{ER} TOUR



TRÈS SATISFAIT

PLUTÔT SATISFAIT

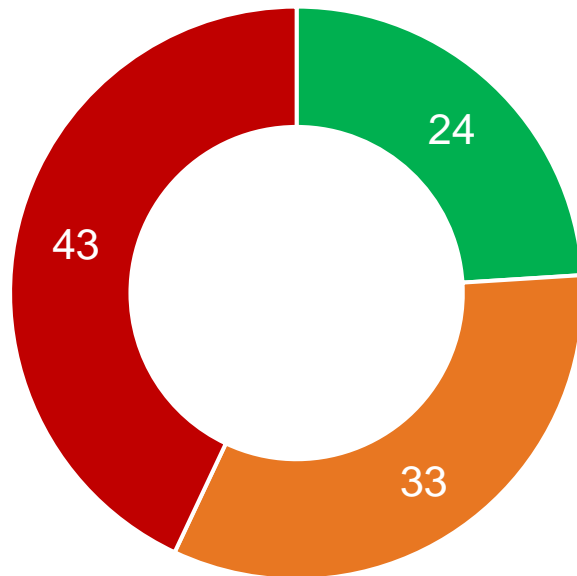
PLUTÔT MÉCONTENT

TRÈS MÉCONTENT

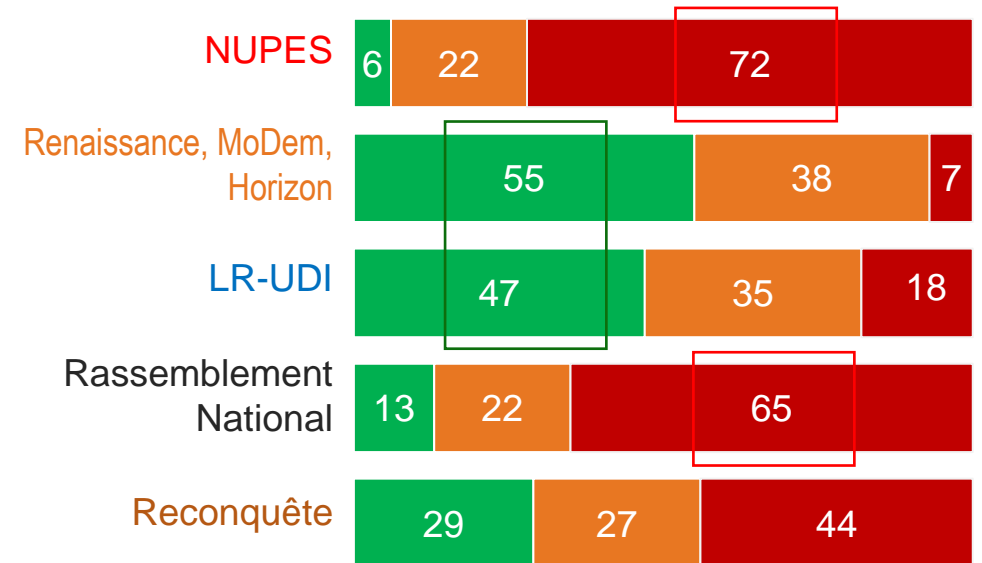
INDIFFÉRENT

OPINION À L'ÉGARD DU REcul DE L'ÂGE LÉgal DE DÉPART À LA RETRAITE

Question : « A propos du recul de l'âge légal de départ à la retraite à 65 ans qui est envisagé par le Gouvernement, de laquelle des opinions suivantes êtes-vous le plus proche ? » (Base : Ensemble de l'échantillon)



SELON L'INTENTION DE VOTE AU 1^{ER} TOUR



C'EST UNE RÉFORME À LAQUELLE VOUS ÊTES FAVORABLE ET QUI EST INDISPENSABLE POUR SAUVEGARDER LE SYSTÈME DE RETRAITES

C'EST UNE RÉFORME À LAQUELLE VOUS ÊTES OPPOSÉ, MAIS IL FAUDRA BIEN EN PASSER PAR LÀ POUR SAUVEGARDER LE SYSTÈME DE RETRAITES

C'EST UNE RÉFORME À LAQUELLE VOUS ÊTES OPPOSÉ ET QUI N'EST PAS NÉCESSAIRE POUR SAUVEGARDER LE SYSTÈME DE RETRAITES

ANNEXES



NOS ENGAGEMENTS

Codes professionnels, certification qualité, conservation et protection des données

Ipsos est membre des organismes professionnels français et européens des études de Marché et d'Opinion suivants :

- **SYNTEC** (www.syntec-etudes.com), Syndicat professionnel des sociétés d'études de marché en France
- **ESOMAR** (www.esomar.org), **E**uropean **S**ociety for **O**pinion and **M**arket Research,

Ipsos France s'engage à appliquer **le code ICC/ESOMAR** des études de Marché et d'Opinion. Ce code définit les règles déontologiques des professionnels des études de marché et établit les mesures de protection dont bénéficient les personnes interrogées.

Ipsos France s'engage à respecter les lois applicables. Ipsos a désigné un Data Protection Officer et a mis place un plan de conformité au Règlement Général sur la Protection des Données (Règlement (UE) 2016/679). Pour plus d'information sur notre politique en matière de protection des données personnelles : <https://www.ipsos.com/fr-fr/confidentialite-et-protection-des-donnees-personnelles>

La durée de conservation des données personnelles des personnes interviewées dans le cadre d'une étude est, à moins d'un engagement contractuel spécifique :



- de 12 mois suivant la date de fin d'une étude Ad Hoc
- de 36 mois suivant la date de fin de chaque vague d'une étude récurrente

Ipsos France est certifiée **ISO 20252 : Market Research par AFNOR Certification**



- Ce document est élaboré dans le respect de ces codes et normes internationales. Les éléments techniques relatifs à l'étude sont présents dans le descriptif de la méthodologie ou dans la fiche technique du rapport d'étude.
- Cette étude a été réalisée dans le respect de ces codes et normes internationales

FIABILITÉ DES RÉSULTATS : ÉTUDES AUTO-ADMINISTRÉES ONLINE

La fiabilité globale d'une enquête est le résultat du contrôle de toutes les composantes d'erreurs, c'est pourquoi Ipsos impose des contrôles et des procédures strictes à toutes les phases d'une étude.

EN AMONT DU RECUEIL

- **Echantillon** : structure et représentativité
- **Questionnaire** : le questionnaire est rédigé en suivant une norme de rédaction comprenant 12 standards obligatoires. Il est relu et validé par un niveau senior puis envoyé au client pour validation finale. La programmation (ou script du questionnaire) est testée par au moins 2 personnes puis validée.

LORS DU RECUEIL

- **Échantillonnage** : Ipsos impose des règles d'exploitation très strictes de ses bases de tirages afin de maximiser le caractère aléatoire de la sélection de l'échantillon: tirage aléatoire, taux de sollicitation, taux de participation, abandon en cours, hors cible...

- **Suivi du terrain** : La collecte est suivie et contrôlée (lien exclusif ou contrôle de l'adresse IP, pénétration, durée d'interview, cohérence des réponses, suivi du comportement du panéliste, taux de participation, nombre de relances,...).

EN AVAL DU RECUEIL

- Les résultats sont analysés en respectant les méthodes d'analyses statistiques (intervalle de confiance versus taille d'échantillon, tests de significativité). Les premiers résultats sont systématiquement contrôlés versus les résultats bruts issus de la collecte. La cohérence des résultats est aussi contrôlée (notamment les résultats observés versus les sources de comparaison en notre possession).
- Dans le cas d'une pondération de l'échantillon (méthode de calage sur marges), celle-ci est contrôlée par les équipes de traitement (DP) puis validée par les équipes études.

A PROPOS D'IPSOS

Ipsos est le troisième Groupe mondial des études. Avec une présence effective sur 90 marchés, il emploie plus de 18 000 salariés et a la capacité de conduire des programmes de recherche dans plus de 100 pays.

Nos professionnels des études, analystes et scientifiques ont construit un groupe solide autour d'un positionnement unique multi-expertises – études marketing, opinion, citoyens, patients, gestion de la relation clients/employés. Nos 75 solutions sont basées sur des données primaires issues de nos enquêtes, de la surveillance des médias sociaux et de techniques qualitatives ou d'observation.

“Game Changers” – notre slogan– résume notre ambition d'aider nos 5 000 clients à naviguer plus facilement dans notre monde en profonde mutation.

Founded in France in 1975, Ipsos is listed on the Euronext Paris since July 1st, 1999. The company is part of the SBF 120 and the Mid-60 index and is eligible for the Deferred Settlement Service (SRD).

ISIN code FR0000073298, Reuters ISOS.PA, Bloomberg IPS:FP
www.ipsos.com

GAME CHANGERS

Dans un monde qui évolue rapidement, s'appuyer sur des données fiables pour prendre les bonnes décisions n'a jamais été aussi important.

Chez Ipsos, nous sommes convaincus que nos clients cherchent plus qu'un simple fournisseur de données. Ils ont besoin d'un véritable partenaire qui leur procure des informations précises et pertinentes, et les transforme en connaissances pour leur permettre de passer à l'action.

Voilà pourquoi nos experts, curieux et passionnés, délivrent les mesures les plus exactes pour en extraire l'information qui permettra d'avoir une vraie compréhension de la Société, des Marchés et des Gens.

Nous mêlons notre savoir-faire au meilleur des sciences et de la technologie, et appliquons nos quatre principes de sécurité, simplicité, rapidité et de substance à tout ce que nous produisons.

Pour permettre à nos clients d'agir avec plus de rapidité, d'ingéniosité et d'audace.

La clef du succès se résume par une vérité simple :

« **YOU ACT BETTER WHEN YOU ARE SURE*** »

*Pour prendre les bonnes décisions, il faut être sûr 